



METROVALORES

CASA DE VALORES S.A.

CUMPLIENDO SUS OBJETIVOS FINANCIEROS

INFORME MENSUAL DEL MERCADO DE VALORES DEL ECUADOR

JULIO
2020



CONTENIDO

- Acciones y certificados de aportación
- Papel Comercial
- Facturas Comerciales Negociables
- Obligaciones (Bonos Corporativos)
- Bonos del Estado
- Notas de crédito del SRI
- Títulos genéricos de Instituciones Financieras



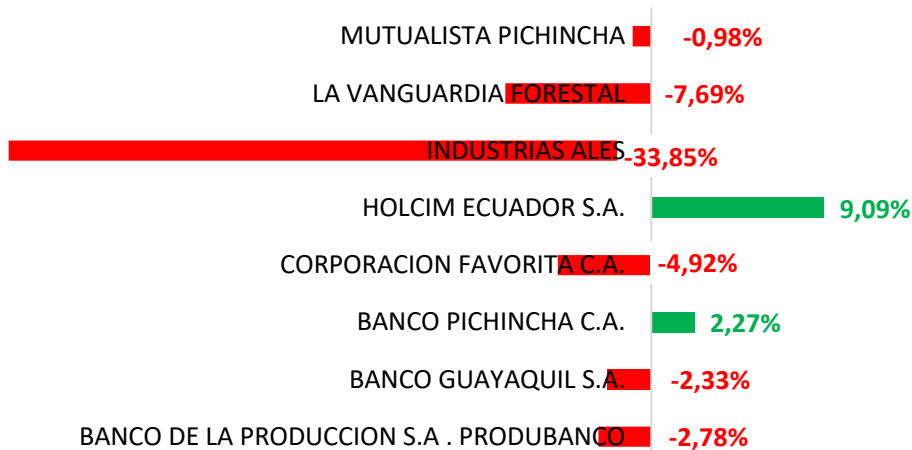
Acciones y Certificados de Aportación

Son las partes iguales en las que se divide el capital de una empresa, estos títulos valores de renta variable confieren a su titular el derecho de participar con su voz y voto en la junta de accionistas, además de recibir los dividendos que se generan una vez al año. Depende de la junta como se reparten los dividendos, siempre y cuando se hayan generado utilidades. Si la acción es preferente solo recibe dividendos.

En este mes

- Se negoció \$1,700,853.92 en Valor Efectivo (↓ 16%)
- Participaron 33 empresas
- Se realizaron 323 transacciones
- Se negociaron 1,413,099 acciones

Variación del precio con el mes anterior



Detalle de 10 empresas con más acciones negociadas			
Empresa	Número de transacciones	Número de acciones	Precio de cierre
INDUSTRIAS ALES	2	437,359	\$ 0.43
CORPORACION FAVORITA C.A.	126	393,187	\$ 2.32
SAN CARLOS SOC. AGR. IND.	10	246,607	\$ 0.60
BANCO BOLIVARIANO C.A.	4	108,264	\$ 0.85
BANCO GUAYAQUIL S.A.	22	93,218	\$ 0.84
BANCO DE LA PRODUCCION S.A . PRODUBANCO	16	78,313	\$ 0.70
BOLSA DE VALORES DE GUAYAQUIL	3	31,685	\$ 1.15
BOLSA DE VALORES DE QUITO	2	16,491	\$ 1.04
VALLE GRANDE FORESTAL	3	4,570	\$ 2.82
BANCO PICHINCHA C.A.	7	722	\$ 90.00

Papel Comercial

Son títulos valores de renta fija de corto plazo (hasta 360 días), utilizados por las empresas para obtener financiamiento y cubrir necesidades de capital de trabajo (liquidez). Estos títulos se negocian con descuento, es decir, al adquirir el título no se paga el 100%, si no, se paga un descuento, el cual se genera con base en el plazo y rendimiento que tenga el título. Al vencimiento del título el inversionista recibe el 100% del valor nominal. Tienen calificación de riesgo y una circular de oferta pública

En este mes

- Se negoció \$69,476,251.88 en Valor Nominal (↑ 37%)
- Se negoció \$66,831,835.82 en Valor Efectivo
- Entre 46 empresas
- Por un total de 252 transacciones
- Y con plazos de 15 a 360 días

Participación de valor nominal por plazo

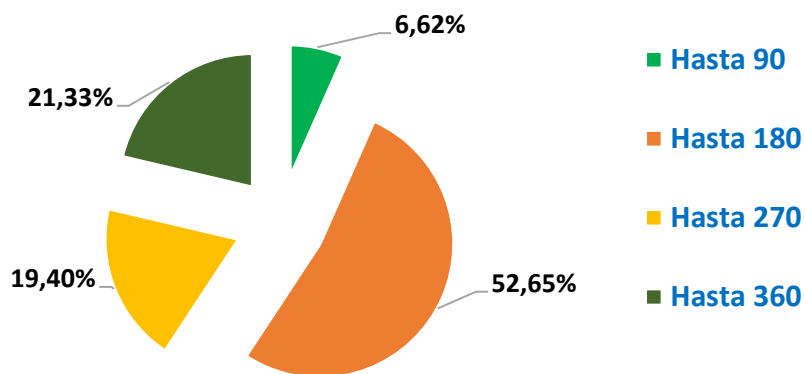


Tabla de rendimiento promedio por plazo (días) para 15 empresas					
Empresa / Calificación	Hasta 90	Hasta 180	Hasta 270	Hasta 360	Participación
LA FABRIL S.A.	-	5.00%	5.25%	-	18.80%
REY BANANO DEL PACIFICO CL	-	4.71%	-	5.00%	9.86%
FARMAENLACE CIA LTDA	-	5.00%	-	6.09%	8.03%
OMARSA S.A.	6.50%	6.91%	7.50%	-	7.92%
SURPAPEL S A	-	10.50%	10.50 %	-	6.48%
TOYOTA DEL ECUADOR SA	-	-	6.00%	-	5.76%
COHERVI SA	-	-	8.00%	7.00%	4.66%
CUBIERTAS DEL ECUADOR SA	-	9.00%	8.50%	9.00%	3.38%
INTEROC S A	8.06%	9.56%	10.00 %	9.29%	3.17%
FISA FUNDICIONES INDUSTRIALES S.A.	6.64%	7.54%	-	-	2.45%
VECONSA SA	-	5.55%	5.75%	6.40%	2.43%
INMOBILIARIA LAVIE SA	5.50%	5.80%	-	-	2.19%
ALMACENES BOYACA SA	-	8.63%	-	8.50%	1.75%
NESTLE ECUADOR S A	-	4.28%	-	-	1.61%
MEDEPORT S.A.	-	8.25%	-	8.25%	1.58%

Facturas Comerciales Negociables

Son títulos genéricos de renta fija de corto plazo (hasta 360 días), utilizados por las empresas para obtener liquidez ahora descontando un ingreso futuro, que paga su aceptante. Estos títulos se negocian con descuento, es decir, al adquirir el título no se paga el 100%, si no, se paga un descuento, el cual se genera con base en el plazo y rendimiento que tenga el título. Al vencimiento del título el inversionista recibe el 100% del valor nominal.

En este mes

- Se negoció \$31.771.347,03 en Valor Nominal (↓ 2%)
- Se negoció \$30.691,333,41 en Valor Efectivo
- Entre 40 empresas
- Por un total de 635 transacciones
- Y con plazos de 12 a 359 días

Participación de valor nominal por plazo

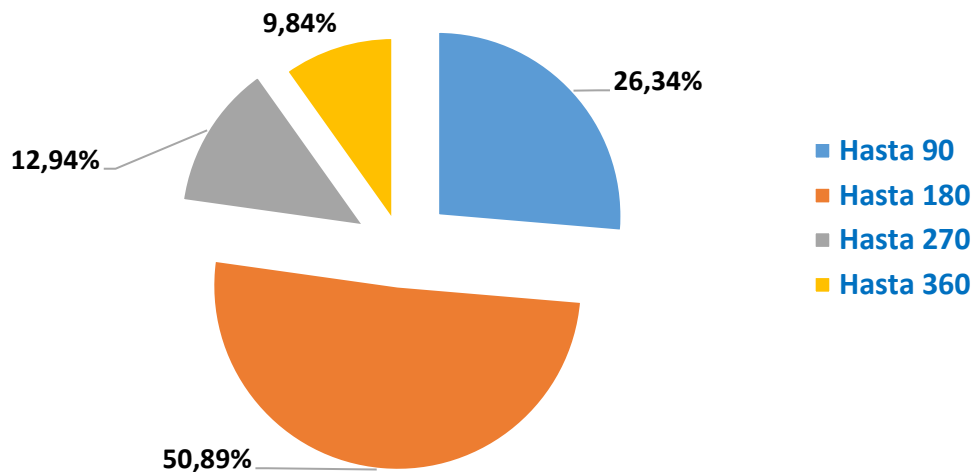


Tabla de rendimiento promedio por plazo en días para 15 empresas					
Empresa	Hasta 90	Hasta 180	Hasta 270	Hasta 360	Participación
CARTIMEX S.A.	9.26%	9.78%	10.00%	9.26%	19.34%
REPAPERS RECICLAJE DEL ECUADOR SA	9.05%	8.73%	10.68%	-	13.31%
SURPAPEL CORP S A	-	9.00%	-	-	11.82%
IND NACIONAL DE ENSAMBLAJES SA INNACENSA	6.33%	8.88%	-	-	11.37%
AEKIA SA	8.59%	9.26%	9.25%	-	6.55%
INDUSTRIAL GEMINIS INDUGEM S.A	-	9.55%	-	-	5.37%
PRODUCTORA CARTONERA S.A.	9.61%	10.10%	10.80%	-	2.89%
ECUADPREMEX SA	8.41%	9.50%	-	-	2.61%
LIPROIN SA	-	9.50%	8.00%	-	2.42%
HOTELES Y RESTAURANTES HORPAH C	-	8.80%	-	9.25%	2.31%
ABSORPELSA PAPELES ABSORVENTES SA	8.19%	9.00%	-	-	2.27%
WV ASESORES SA	-	9.07%	-	-	1.58%
EQUINOX ECUADOR SA	7.75%	9.50%	-	-	1.40%
EXTRACTORA QUEVEPALMA SA	-	9.50%	-	-	1.32%
OLEAGINOSAS DEL CASTILLO OLEOCASTILLO SA	9.12%	10.00%	-	-	1.25%

Obligaciones (Bonos Corporativos)

Son títulos valores de renta fija de largo plazo (mayor a 1 año), utilizado por las Empresas para financiar proyectos o para capital de trabajo, estos títulos se estructuran de acuerdo con los flujos que genera la empresa y cada título tiene una tasa de interés fija, plazo y rendimiento. Las obligaciones tienen calificación de riesgo y un prospecto de oferta pública.

En este mes

- Se negoció \$39,342,491.50 en Valor Nominal (↑ 13%)
- Se negoció \$38,827,507.13 en Valor Efectivo
- Entre 43 empresas
- Por un total de 193 transacciones
- Y con plazos que llegan hasta los 8 años

Promedios de interés y rendimiento por plazo

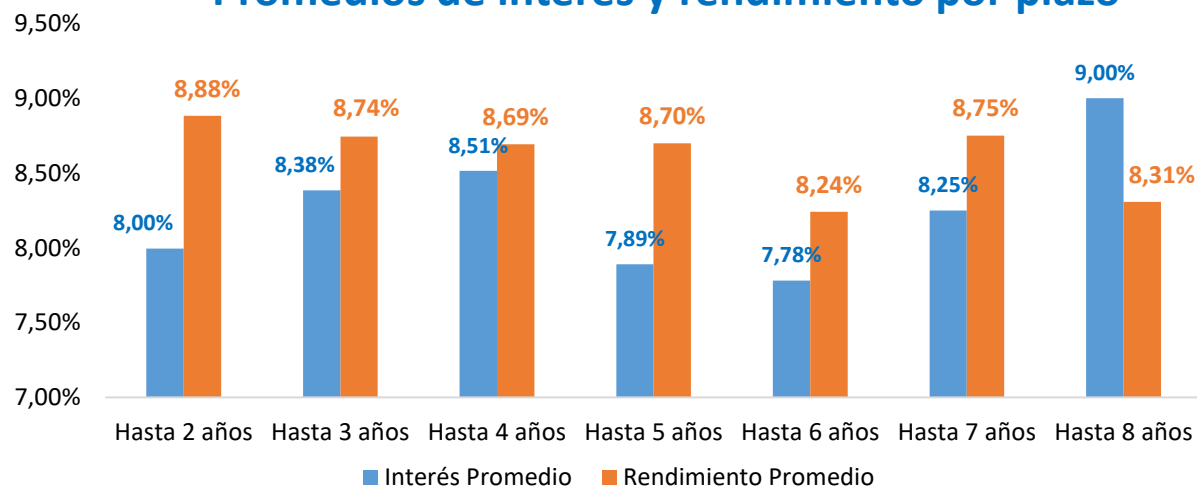


Tabla de rendimiento e interés promedio para 15 empresas				
Empresa	Plazo (años)	Interés Promedio	Rendimiento Promedio	Participación
PRODUCTORA CARTONERA S.A.	2.0	8.00%	9.00%	12.71%
TIENDAS INDUSTRIALES ASOCIADAS TIA S A	4.8	8.00%	8.50%	5.08%
LA FABRIL S.A.	4.8	8.00%	9.00%	5.02%
FADESA	4.7	7.50%	8.25%	4.83%
AZUCARERA VALDEZ SA	3.9	8.50%	8.50%	4.45%
AZUCARERA VALDEZ SA	3.8	8.50%	8.50%	3.81%
PROMOTORES INMOBILIARIOS PRONOBIS SA	4.6	8.50%	9.30%	3.62%
PLASTICOS DEL LITORAL	3.0	8.00%	9.00%	3.30%
TIENDAS INDUSTRIALES ASOCIADAS TIA S A	4.9	8.00%	8.50%	3.24%
ENVASES DEL LITORAL SA	5.0	8.00%	9.50%	3.05%
PLASTICOS DEL LITORAL	5.0	8.00%	9.50%	3.05%
FADESA	4.7	7.50%	8.25%	2.55%
DIFARE S.A.	4.7	7.50%	7.75%	2.54%
DIFARE S.A.	5.7	7.75%	8.25%	2.54%
DIFARE S.A.	5.7	7.75%	8.25%	2.54%

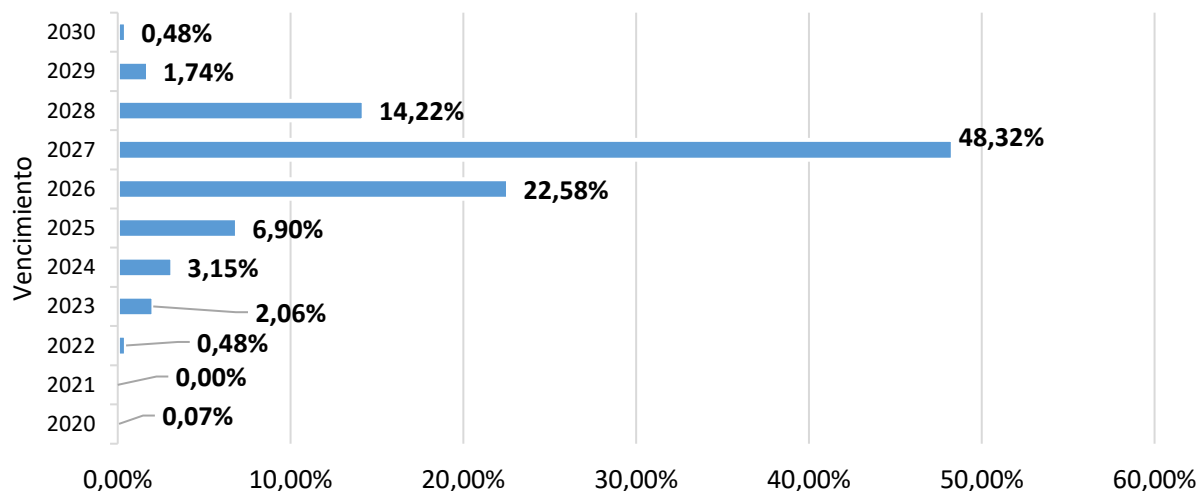
Bonos del Estado (Bonos de jubilación)

Son títulos valores de renta fija de largo plazo (mayor a 1 año), utilizado por el Ministerio de Finanzas para financiar proyectos, capital de trabajo o gasto corriente, estos títulos se estructuran de acuerdo con los flujos que genera Estado y cada título tiene una tasa de interés fija, plazo y rendimiento. No están obligados a tener calificación de riesgo.

En este mes

- Se negoció \$30.512.938,74 en Valor Nominal (↓ 3%)
- Se negoció \$28.746.542,53 en Valor Efectivo
- Entre 3 tipos de bonos (BCQ, BCW y BYB)
- Por un total de 615 transacciones
- Y con plazos que llegan hasta los 10 años

Participación de valor nominal por vencimiento



Resolución	Año de vencimiento	Interés Promedio	Rendimiento Promedio
BCQ / 018	2020	5.64%	8.00%
	2021	5.79%	7.80%
	2022	6.21%	8.50%
	2023	6.50%	10.00%
	2024	6.50%	8.27%
BCW / 007-2014	2020	5.36%	8.00%
	2021	5.64%	7.50%
	2022	5.93%	8.25%
	2023	6.21%	7.80%
	2024	6.50%	10.50%
BRA / 003	2020	5.64%	5.75%
	2021	5.93%	7.63%
	2022	5.07%	7.00%
BYB / 004-2018 BYD / 032-2019	2020	3.25%	6.25%
	2021	3.33%	6.25%
	2022	4.14%	6.25%
	2023	4.33%	6.25%
	2024	4.75%	6.28%
	2025	5.11%	6.52%
	2026	5.37%	6.64%
	2027	5.65%	6.82%
	2028	5.93%	7.12%
	2029	6.21%	7.40%
	2030	6.50%	7.70%

Títulos genéricos de Instituciones Financieras

Son títulos valores emitidos por las instituciones del sector financiero público y privado, como las pólizas de acumulación, certificados de depósitos y certificados de inversión. En el mercado de valores se pueden negociar estos títulos, siempre y cuando la institución financiera los tenga inscritos en el mercado.

En este mes

- Se negoció \$474.638.865.98 en Valor Nominal (↑ 105%)
- Se negoció \$474.806.895,09 en Valor Efectivo
- Entre 18 instituciones
- Por un total de 301 transacciones
- Y con plazos de 7 a 364 días

Participación de valor nominal por plazo

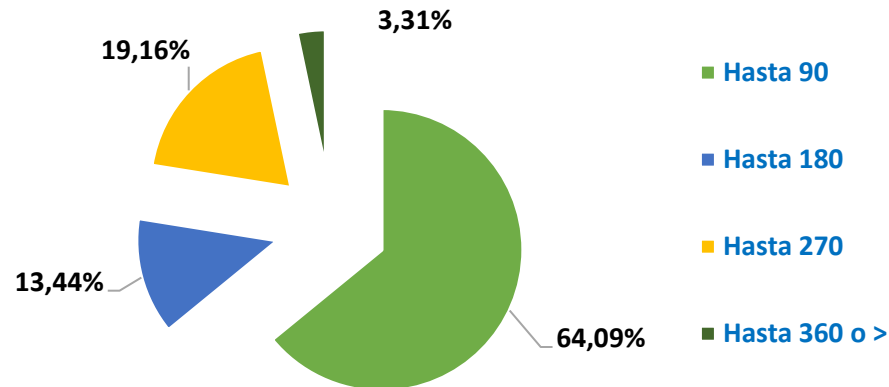


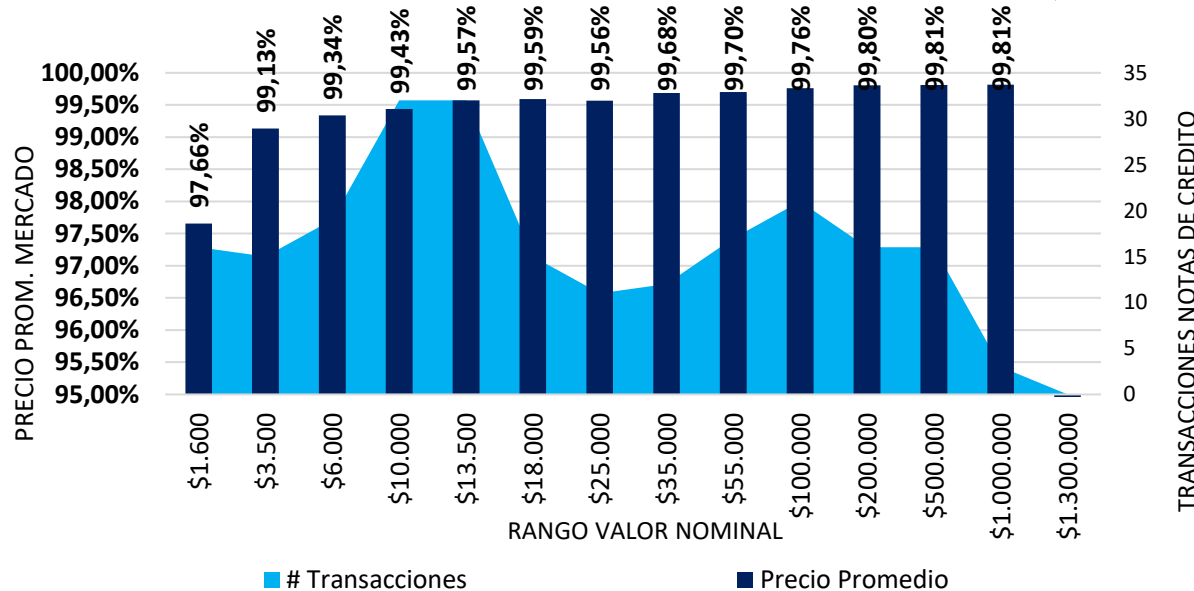
Tabla de rendimiento e interés promedio por plazo en días para 15 instituciones					
Institución/ Calificación	Hasta 90	Hasta 180	Hasta 270	Hasta 360 o >	Participación
CORPORACION FINANCIERA NACIONAL BP	2.25% / 2.25%	3.05% / 3.05%	2.32% / 2.32%	3.65% / 3.65%	66.16%
BANCO DEL PACIFICO S.A.	3.15% / 3.19%	3.38% / 3.52%	2.74% / 2.75%	-	14.27%
BANCO GUAYAQUIL S.A.	4.89% / 5.49%	3.49% / 3.59%	7.00% / 7.50%	-	2.24%
BANCO PICHINCHA C.A.	4.69% / 7.79%	5.11% / 6.24%	6.04% / 6.04%	-	2.13%
BANCO BOLIVARIANO C.A.	6.05% / 6.15%	4.97% / 4.99%	6.25% / 6.25%	-	2.13%
BANCO DE DESARROLLO DEL ECUADOR BP	1.98% / 1.98%	-	-	-	2.09%
BANECUADOR BP	2.23% / 2.23%	2.48% / 2.48%	-	-	2.09%
BANCO INTERNACIONAL	6.00% / 6.02%	6.70% / 7.71%	3.80% / 3.80%	-	1.92%
BANCO DINERS CLUB DEL ECUADOR S.A.	4.88% / 6.00%	5.82% / 6.53%	5.24% / 7.56%	6.01% / 7.49%	1.84%
BANCO GENERAL RUMINAHUI S.A.	4.99% / 5.85%	5.59% / 7.31%	5.90% / 7.50%	7.00% / 7.75%	1.79%
BANCO DEL AUSTRO	4.64% / 4.64%	-	-	-	0.98%
BANCO DE MACHALA S.A.	6.67% / 6.67%	-	-	-	0.77%
BANCO DE LA PRODUCCION S.A . PRODUBANCO	3.60% / 6.46%	3.77% / 3.86%	5.50% / 5.50%	-	0.60%

Notas de Crédito del SRI

Son títulos emitidos por el Servicio de Rentas Internas que sirven como un mecanismo de reintegro de impuestos, estos títulos pueden ser utilizados para pagar impuestos o si desea tener efectivo, los puede negociar a través del mercado de valores con un descuento.

En este mes

- Se negoció \$13.508.621,55 en Valor Nominal (↑ 71%)
- Se negoció \$13.477.081,23 en Valor Efectivo
- Por un total de 225 transacciones
- Y con precios de descuento desde 97,65% al 99,81%



NOTAS DE CRÉDITO DEL SRI		
Rango de Valor Nominal	# Transacciones	Precio Promedio
\$ 1,600.00	16	97.6566%
\$ 3,500.00	15	99.1307%
\$ 6,000.00	19	99.3374%
\$ 10,000.00	32	99.4344%
\$ 13,500.00	32	99.5692%
\$ 18,000.00	15	99.5891%
\$ 25,000.00	11	99.5633%
\$ 35,000.00	12	99.6839%
\$ 55,000.00	17	99.7019%
\$ 100,000.00	21	99.7617%
\$ 200,000.00	16	99.8032%
\$ 300,000.00	16	99.8099%
\$ 600,000.00	3	99.8133%
\$ 1,300,000.00	0	0.0000%